

SEND

Dokumentation der Standard Sendungsdokumente

Dokumentenhistorie

Version	Datum	Bearbeiter	Bemerkung
1.0	02.08.2021	M. Novy	Initiale Version
1.1	01.02.2022	M. Novy	Finale Version

Inhaltsverzeichnis

1	Paketschein Eigenzustellung	2
1.1	Block – Empfänger / Absender	3
1.2	Block – Dienstleister	3
1.3	Block – Zusatzleistungen	3
1.4	Block – Info	3
1.5	Block – Modular	4
1.6	Block – Routing	4
1.7	Block – NVE	4

1 Paketschein Eigenzustellung

Empfänger (1.1)		Absender (1.1)	Dienstleister (1.2)
Zusatzleistungen (1.3)	Info (1.4)		
Modular (1.5)			
Routing (0)			
NVE (1.7)			




An: DAKO GmbH Betriebsstätte Dresden Herr Max Mustermann Bamberger Str. 4-6 DE-01187 Dresden Plauen		Von:	
Zusatzleistungen: Expresszustellung Altersprüfung		Packstück: 1/1 XL Gewicht (ca.): 31,50 kg Erstellt am: 01.01.1970	
Referenz: ref-123456789012345678			
<h2>Depot SÜD / TOUR ABC</h2>  <p>Sendungsnummer: 1234567890</p>  <p>NVE: 123456789012345678</p>			

Abbildung 1: Übersicht der Blöcke auf dem Standard-Paketschein für die Eigenzustellung

1.1 Block – Empfänger / Absender

Absender- und Empfänger-Adresse speisen sich aus den Auftragsdaten der jeweiligen Sendung. Weitere Informationen sind unter anderem in der Dokumentation dateibasierter Schnittstellen zu finden.

Absender- und Empfängerblock geben folgende Daten aus:

```
<Firma>  
<Anrede>_<Vorname>_<Nachname>  
<Straße>_<Hausnummer>  
<Land>-<Postleitzahl>_<Stadt>_/_<Stadtteil>
```

1.2 Block – Dienstleister

Die Dienstleister-Adresse speist sich aus den im System hinterlegten Dienstleister-Stammdaten. Die Einstellungen können unter „Einstellungen->Konfiguration System“, Block „PDF-Erzeugung vorgenommen werden“

```
<Paketschein Mandant Name>  
<Mandant Adresse Straße>  
<Mandant Adresse Ländercode>-<Mandant Adresse PLZ>_<Mandant Adresse Stadt>  
<Mandant Adresse Telefon>  
<Mandant Adresse-E-Mail>
```

Der Block enthält zudem das Logo des Dienstleisters.

1.3 Block – Zusatzleistungen

Hier finden sich Angaben zu gebuchten Zusatzleistungen zur Sendung, wie bspw. eine Höherversicherung oder ein Übergrößen-Aufschlag. Alle gebuchten Leistungen werden dabei untereinander aufgedruckt, jeweils eine pro Zeile.

1.4 Block – Info

Hier finden sich Angaben wie das Gewicht der Sendung, wann sie erstellt wurde, ob sie aus mehr als einem Packstück besteht und – falls ja – da wieviele Packstück durch dieses Label identifiziert wird.

```
Packstücke  
<#Packstück>/<Packstücke gesamt>  
Gewicht (kg.)  
<Gewicht>  
Erstellt am  
<Datum Sendungserstellung>
```

1.5 Block – Modular

Der Block Modular enthält die endkundenspezifische Referenznummer der Sendung.

```
Referenz: <Sendungsreferenz>
```

Daneben kann der Modular Block individuellen Inhalt, zum Beispiel einen weiteren Hinweistext aufnehmen.

1.6 Block – Routing

Der Block enthält neben dem Barcode und der der Sendungsnummer in Klarschrift alle für das Routing der Eigenzustellung relevanten Daten. Auf dem Label werde nur Informationen angedruckt, die in der Routingliste für die Eigenzustellung genutzt werden. Weitere Informationen sind unter anderem in der Dokumentation dateibasierter Schnittstellen zu finden.

```
<sort_info>/_<delivery_sequence> => Sortierinformationen / Gangfolge  
<territory> => Gebietskennung  
<depot>/_<area> => Depot / Zustellbezirk  
<tracking_id_0> => Barcode  
Sendungsnummer: <tracking_id_0>
```

1.7 Block – NVE

Falls vorhanden wird in diesem Bereich die Nummer der Versandeinheit (NVE) – auch SSCC genannt – angedruckt.